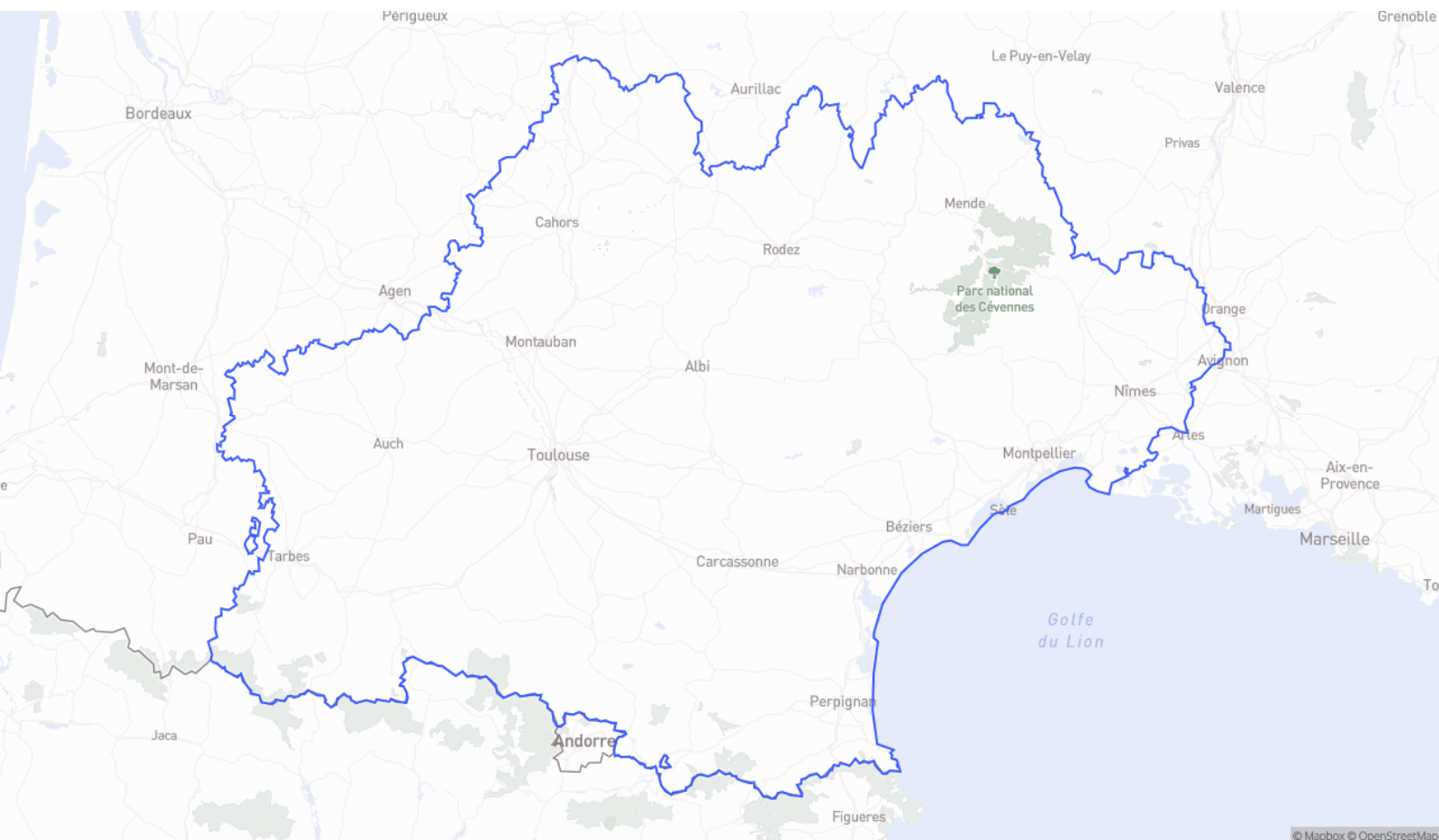
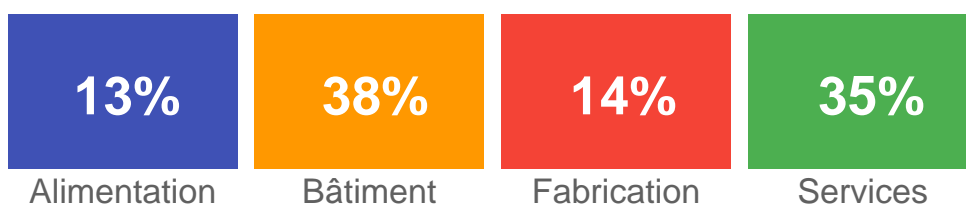


Géométiers

Occitanie (Région)



207 703 Établissement(s)



Sommaire

| | |
|--|----|
| Géométiers | 3 |
| Nomenclature métiers | 4 |
| Boucher, Charcutier | 5 |
| Boulangier, Pâtissier | 6 |
| Fromager | 7 |
| Poissonnier | 8 |
| Restaurant | 9 |
| Restauration rapide | 10 |
| Autres métiers de l'alimentation | 11 |
| Carreleur | 12 |
| Charpentier, Couvreur | 13 |
| Electricien | 14 |
| Maçon | 15 |
| Menuisier | 16 |
| Peintre | 17 |
| Plaquiste | 18 |
| Plombier chauffagiste | 19 |
| TP, Terrassier | 20 |
| Autres métiers du bâtiment | 21 |
| Bijoutier, Horloger | 22 |
| Céramiste | 23 |
| Créateur textile | 24 |
| Ebéniste | 25 |
| Imprimeur | 26 |
| Mécanique industrielle | 27 |
| Lunetier | 28 |
| Prothésiste | 29 |
| Tailleur de pierres | 30 |
| Graphisme, Décoration | 31 |
| Fabrication d'objets divers en bois | 32 |
| Autres métiers de la fabrication | 33 |
| Ambulancier, Taxi, VTC | 34 |
| Carrossier | 35 |
| Coiffeur à domicile | 36 |
| Coiffeur en salon | 37 |
| Contrôle technique | 38 |
| Cordonnier | 39 |
| Esthéticienne, Prothésiste ongulaire à domicile | 40 |
| Esthéticienne, Prothésiste ongulaire en institut | 41 |
| Fleuriste | 42 |
| Garagiste automobile | 43 |
| Nettoyage et petits bricolages | 44 |
| Photographe | 45 |
| Pressing Blanchisserie | 46 |
| Réparateur informatique | 47 |
| Soins animaliers | 48 |
| Activités de conditionnement | 49 |
| Services administratifs divers | 50 |
| Atelier de retouches | 51 |
| Autres métiers de services | 52 |
| Statistiques condensées | 53 |
| Statistiques condensées (suite) | 54 |
| Apprentissage | 55 |

Géométiers

est un Système d'Information Géographique des **métiers de l'artisanat**.
Les statistiques présentées dans ce document sont issues du **Répertoire de Métiers**
de la **Chambre de Métiers et de l'Artisanat**.



NOMENCLATURE Répertoire des métiers.

La nomenclature d'activités Française de l'artisanat recense près de 500 métiers répartis en 4 secteurs.

Alimentation, Bâtiment, Fabrication, Services.

Alimentation :

Boucher, Charcutier : 1013B, 4722Z, 1011Z
Boulangier, Pâtissier : 1071A, 1071D, 1071C
Fromager : 1051CZ, 4729ZP, 4781ZW
Poissonnier : 4781ZV, 4723ZP, 1020ZZ
Restaurant : 5610AP
Restauration rapide : 5610CQ, 5610CR, 1085ZZ
Autres métiers de l'alimentation : 1031ZZ, 1032ZZ, 1039AP, 1039BP, 1041AZ, 1041BZ, 1042ZZ, 1051AZ, 1051BZ, 1051DZ, 1052ZZ, 1061AZ, 1061BZ, 1062ZZ, 1091ZZ, 1092ZZ, 1072ZZ, 1073ZZ, 1081ZZ, 1082ZZ, 1083ZZ, 1084ZZ, 1086ZZ, 1089ZZ, 1101ZQ, 1101ZR, 1102AP, 1103ZZ, 1104ZZ, 1105ZZ, 1106ZZ, 1107AZ, 1107BZ, 1012ZZ, 1013AZ, 4781ZQ, 4781ZR, 4781ZS, 4781ZT, 4781ZU

Bâtiment :

Carreleur : 4333Z
Charpentier, Couvreur : 4391A, 4391B
Electricien : 4321A, 4321B
Maçon : 4399C
Menuisier : 4332B, 4332A
Peintre : 4334Z
Plaquiste : 4331Z
Plombier chauffagiste : 4322B, 4322A
TP, Terrassier : 4312A, 4312B
Autres métiers du bâtiment : 4120AZ, 4120BA, 4120BB, 4399DB, 4399DC, 4399AZ, 4329AZ, 4332CZ, 4311ZZ, 4313ZZ, 4211ZA, 4211ZB, 4212ZZ, 4213AZ, 4213BZ, 4221ZA, 4221ZB, 4222ZA, 4222ZB, 4291ZZ, 4299ZP, 4399BZ, 4329BA, 4329BB, 4329BC, 4329BD, 4339ZZ, 4399DA, 4399EZ

Fabrication :

Bijoutier, Horloger : 3212ZZ, 9525ZZ, 3213ZZ
Céramiste : 2341Z
Créateur textile : 1411Z, 1413Z, 1412Z, 1414Z, 1419Z
Ebéniste : 3101ZZ, 3109BA, 3109AZ, 3102ZZ, 3109BB, 3109BC
Imprimeur : 1812ZA, 1812ZB
Mécanique agricole : 9522ZA, 3312ZA
Mécanique industrielle : 2562AZ, 2562BZ
Lunetier : 3250BP
Prothésiste : 3250AA, 3250AC, 3250AB
Tailleur de pierres : 2370Z
Graphisme, Décoration : 1813ZB
Réparation d'autres machines : 3312ZB
Fabrication d'objets divers en bois : 1629ZA
Autres métiers de la fabrication : 2410ZZ, 2420ZZ, 2431ZZ, 2432ZZ, 2433ZZ, 2434ZZ, 2441ZZ, 2442ZA, 2442ZB, 2443ZZ, 2444ZZ, 2445ZZ, 2451ZZ, 2452ZZ, 2453ZZ, 2454ZZ, 2511ZZ, 2512ZZ, 2521ZZ, 2529ZZ, 2530ZA, 2530ZB, 2550AZ, 2550BZ, 2561ZA, 2561ZB, 2571ZZ, 2572ZZ, 2573BA, 1439ZB, 2573BB, 2591ZZ, 2592ZZ, 2593ZA, 2593ZB, 2594ZZ, 2599AA, 2599AB, 2599BA, 2599BB, 2599BC, 2540ZZ, 2573AZ, 2751ZZ, 2752ZZ, 2811ZA, 2811ZB, 2812ZZ, 2813ZA, 2813ZB, 2814ZZ, 2815ZZ, 2821ZA, 2821ZB, 2822ZA, 2822ZB, 2824ZZ, 2825ZA, 2825ZB, 2825ZC, 2829AA, 2829AB, 2829BZ, 2830ZZ, 2841ZZ, 2849ZZ, 2891ZZ, 2892ZA, 2892ZB, 2893ZZ, 2894ZZ, 2895ZZ, 2896ZZ, 2899AZ, 2899BZ, 2910ZA, 2910ZB, 2920ZA, 2920ZB, 2920ZC, 2932ZZ, 3011ZA, 3011ZB, 3012ZZ, 3020ZZ, 3030ZA, 3030ZB, 3030ZC, 3040ZZ, 3091ZA, 3091ZB, 3092ZA, 3092ZB, 3092ZC, 3099ZZ, 1310ZA, 1310ZB, 1310ZC, 1320ZA, 1320ZB, 1320ZC, 1320ZD, 1330ZZ, 1391ZZ, 1392ZA, 1392ZB, 1392ZC, 1392ZD, 1392ZE, 1392ZF, 1393ZZ, 1394ZZ, 1395ZZ, 1396ZZ, 1399ZA, 1399ZB, 1431ZZ, 1439ZA, 1420ZZ, 1511ZZ, 1512ZA, 1512ZB, 1512ZC, 1512ZD, 1520ZA, 1520ZB, 1520ZC, 1610AQ, 1610AR, 1610BZ, 1621ZZ, 1622ZZ, 1623ZZ, 1624ZA, 1624ZB, 1629ZB, 1629ZC, 3103ZZ, 0729ZP, 0811ZA, 0811ZB, 0812ZZ, 0891ZZ, 0892ZZ, 0893ZZ, 0899ZZ, 0990ZP, 1910ZP, 1920ZP, 2011ZZ, 2012ZZ, 2013AZ, 2013BZ, 2014ZA, 2014ZB, 2015ZZ, 2016ZZ, 2017ZZ, 2020ZZ, 2030ZZ, 2041ZZ, 2042ZZ, 2051ZZ, 2052ZZ, 2053ZZ, 2059ZZ, 2060ZZ, 2110ZP, 2120ZP, 2446ZZ, 2680ZZ, 2211ZZ, 2219ZZ, 2311ZZ, 2312ZZ, 2313ZA, 2313ZB, 2313ZC, 2314ZZ, 2319ZA, 2319ZB, 2320ZZ, 2331ZZ, 2332ZA, 2332ZB, 2332ZC, 2342ZZ, 2343ZZ, 2344ZZ, 2349ZZ, 2351ZZ, 2352ZZ, 2361ZZ, 2362ZZ, 2363ZZ, 2364ZZ, 2365ZZ, 2369ZA, 2369ZB, 2391ZZ, 2399ZZ, 1711ZZ, 1712ZZ, 1721AZ, 1721BZ, 1721CZ, 1722ZZ, 1723ZZ, 1724ZZ, 1729ZZ, 1813ZA, 1813ZC, 1814ZZ, 5819ZP, 1820ZZ, 2221ZZ, 2222ZZ, 2223ZZ, 2229AZ, 2229BZ, 2620ZZ, 2823ZZ, 2611ZA, 2611ZB, 2612ZZ, 2630ZZ, 2640ZZ, 2711ZA, 2711ZB, 2711ZC, 2712ZZ, 2720ZZ, 2731ZZ, 2732ZZ, 2733ZZ, 2740ZA, 2740ZB, 2740ZC, 2740ZD, 2790ZZ, 2931ZZ, 2660ZZ, 3250AD, 2651AZ, 2651BZ, 2670ZA, 2670ZB, 2652ZZ, 3211ZZ, 3220ZA, 3220ZB, 3220ZC, 3230ZZ, 3240ZZ, 3291ZZ, 3299ZA, 3299ZB, 3299ZC, 3299ZD, 3299ZE, 3299ZF, 3299ZG, 3812ZP, 3821ZP, 3822ZP, 3831ZA, 3831ZB, 3832ZA, 3832ZB, 3900ZP

Services :

Taxi : 4932ZA
Ambulancier : 8690A
VTC : 4932ZB
Carrossier : 2920ZA, 2920ZC, 2920ZB, 4520BD, 4520AC
Coiffeur à domicile : 9602AB
Coiffeur en salon : 9602AA
Contrôle technique : 7120AZ
Cordonnier : 9523Z
Esthéticienne, Prothésiste ongulaire à domicile : 9602BB
Esthéticienne, Prothésiste ongulaire en institut : 9602BA
Fleuriste : 4776Z
Garagiste automobile : 4520AD, 4520AB, 4520AA
Nettoyage et petits bricolages : 8121ZZ, 8129AZ, 8122ZZ, 8129BP
Photographe : 7420Z
Pressing Blanchisserie : 9601B, 9601A
Réparateur informatique : 9511Z
Soins animaliers : 9609ZP
Activités de conditionnement : 8292ZZ
Services administratifs divers : 8211ZP
Atelier de retouches : 9529ZC
Autres métiers de services : 4942ZZ, 4520BA, 4520BB, 4520BC, 4520BE, 4540ZP, 5221ZP, 3311ZZ, 3312ZA, 3312ZB, 3313ZZ, 3314ZZ, 3315ZZ, 3316ZZ, 3317ZZ, 3319ZZ, 9512ZZ, 9521ZZ, 9522ZA, 9522ZB, 9524ZZ, 9525ZZ, 9529ZA, 9529ZB, 9529ZD, 9529ZE, 9529ZF, 4789ZP, 3320AZ, 3320BZ, 3320CZ, 3320DZ, 0162ZP, 3700ZP, 7311ZP, 7410ZP, 8020ZP, 8219ZP, 9001ZP, 9003AP, 9603ZP

Boucher, Charcutier

2 269

Établissement(s)

69%

Taux de maturité

37

Age moyen du dirigeant à la création de l'établissement

51

Age median du dirigeant

8%

Taux de féminisation

1 389

Chef(s) d'entreprise(s) titulaire(s) de la qualité d'artisan

3%

Taux d'évolution sur 1 an(s)

143

Etablissement(s) créé(s) depuis moins de 1 an(s)

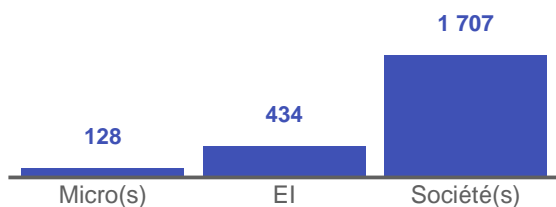
90

Etablissement(s) radié(s) depuis moins de 1 an(s)

DENSITÉ MÉTIER

2 687

Habitants pour 1 établissement

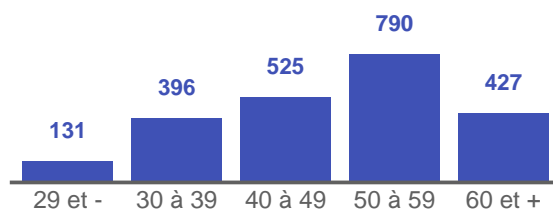


Nombre d'établissements par format juridique (Bouch. Charcut.)

POTENTIEL TRANSMISSION

818

Potentiel Transmission



Nombre d'établissements par tranche d'âge du dirigeant (Bouch. Charcut.)

Boulangers, Pâtisseries

3 888

Établissement(s)

63%

Taux de maturité

38

Age moyen du dirigeant à la création de l'établissement

49

Age median du dirigeant

24%

Taux de féminisation

2 505

Chef(s) d'entreprise(s) titulaire(s) de la qualité d'artisan

2%

Taux d'évolution sur 1 an(s)

269

Etablissement(s) créé(s) depuis moins de 1 an(s)

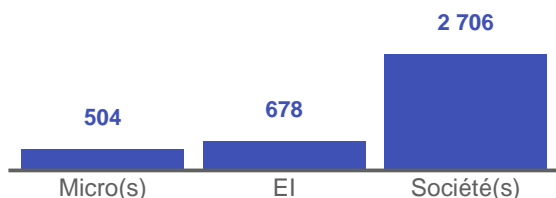
193

Etablissement(s) radié(s) depuis moins de 1 an(s)

DENSITÉ MÉTIER

1 568

Habitants pour 1 établissement

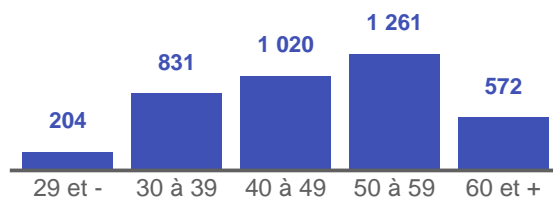


Nombre d'établissements par format juridique (Boul. Pât.)

POTENTIEL TRANSMISSION

1 194

Potentiel Transmission



Nombre d'établissements par tranche d'âge du dirigeant (Boul. Pât.)

Fromager

191

Établissement(s)

48%

Taux de maturité

41

Age moyen du dirigeant à la création de l'établissement

49

Age median du dirigeant

33%

Taux de féminisation

56

Chef(s) d'entreprise(s) titulaire(s) de la qualité d'artisan

7%

Taux d'évolution sur 1 an(s)

24

Etablissement(s) créé(s) depuis moins de 1 an(s)

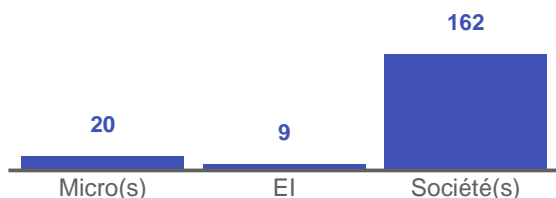
11

Etablissement(s) radié(s) depuis moins de 1 an(s)

DENSITÉ MÉTIER

31 924

Habitants pour 1 établissement

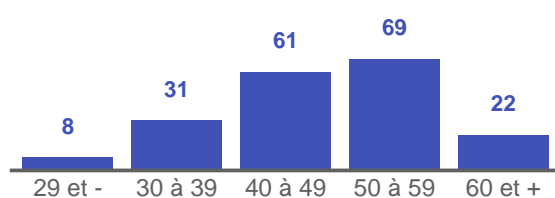


Nombre d'établissements par format juridique (Fromager)

POTENTIEL TRANSMISSION

48

Potentiel Transmission



Nombre d'établissements par tranche d'âge du dirigeant (Fromager)

Poissonnier

425

Établissement(s)

67%

Taux de maturité

39

Age moyen du dirigeant à la création de l'établissement

50

Age median du dirigeant

26%

Taux de féminisation

183

Chef(s) d'entreprise(s) titulaire(s) de la qualité d'artisan

0%

Taux d'évolution sur 1 an(s)

15

Etablissement(s) créé(s) depuis moins de 1 an(s)

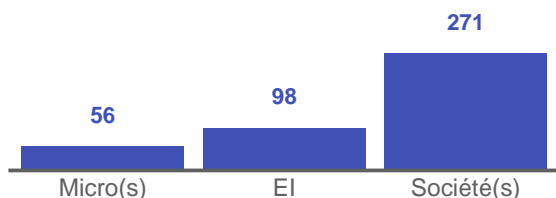
15

Etablissement(s) radié(s) depuis moins de 1 an(s)

DENSITÉ MÉTIER

14 347

Habitants pour 1 établissement

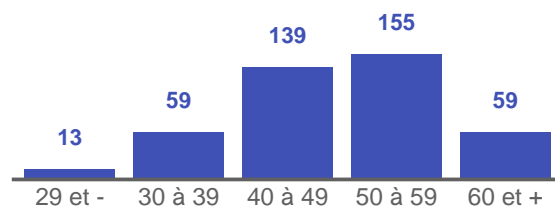


Nombre d'établissements par format juridique (Poissonnier)

POTENTIEL TRANSMISSION

146

Potentiel Transmission



Nombre d'établissements par tranche d'âge du dirigeant (Poissonnier)

Restaurant

1 359 | Établissement(s)

18% | Taux de maturité

40 | Age moyen du dirigeant à la création de l'établissement

42 | Age median du dirigeant

25% | Taux de féminisation

259 | Chef(s) d'entreprise(s) titulaire(s) de la qualité d'artisan

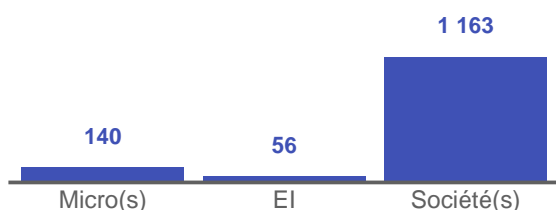
21% | Taux d'évolution sur 1 an(s)

283 | Etablissement(s) créé(s) depuis moins de 1 an(s)

54 | Etablissement(s) radié(s) depuis moins de 1 an(s)

DENSITÉ MÉTIER

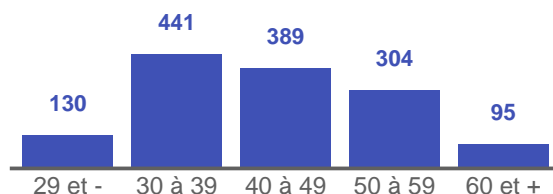
4 487 | Habitants pour 1 établissement



Nombre d'établissements par format juridique (Restaurant)

POTENTIEL TRANSMISSION

215 | Potentiel Transmission



Nombre d'établissements par tranche d'âge du dirigeant (Restaurant)

Restauration rapide

14 497

Établissement(s)

45%

Taux de maturité

40

Age moyen du dirigeant à la création de l'établissement

46

Age median du dirigeant

32%

Taux de féminisation

3 197

Chef(s) d'entreprise(s) titulaire(s) de la qualité d'artisan

5%

Taux d'évolution sur 1 an(s)

1 533

Etablissement(s) créé(s) depuis moins de 1 an(s)

888

Etablissement(s) radié(s) depuis moins de 1 an(s)

DENSITÉ MÉTIER

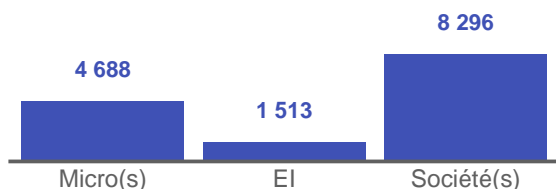
421

Habitants pour 1 établissement

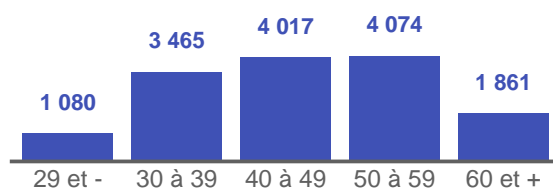
POTENTIEL TRANSMISSION

3 705

Potentiel Transmission



Nombre d'établissements par format juridique (Rest. rapide)



Nombre d'établissements par tranche d'âge du dirigeant (Rest. rapide)

Autres métiers de l'alimentation

4 052

Établissement(s)

52%

Taux de maturité

40

Age moyen du dirigeant à la création de l'établissement

50

Age median du dirigeant

36%

Taux de féminisation

1 522

Chef(s) d'entreprise(s) titulaire(s) de la qualité d'artisan

5%

Taux d'évolution sur 1 an(s)

370

Etablissement(s) créé(s) depuis moins de 1 an(s)

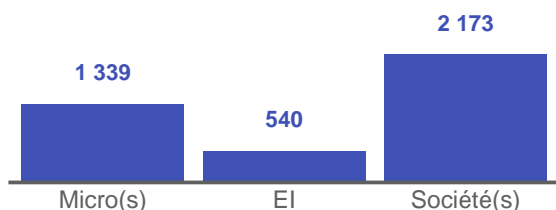
212

Etablissement(s) radié(s) depuis moins de 1 an(s)

DENSITÉ MÉTIER

1 505

Habitants pour 1 établissement

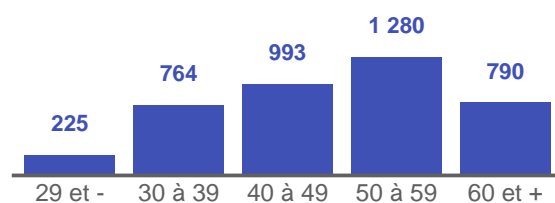


Nombre d'établissements par format juridique (Autres Alim.)

POTENTIEL TRANSMISSION

1 440

Potentiel Transmission



Nombre d'établissements par tranche d'âge du dirigeant (Autres Alim.)

Carreleur

3 309

Établissement(s)

50%

Taux de maturité

40

Age moyen du dirigeant à la création de l'établissement

46

Age median du dirigeant

3%

Taux de féminisation

1 932

Chef(s) d'entreprise(s) titulaire(s) de la qualité d'artisan

4%

Taux d'évolution sur 1 an(s)

311

Etablissement(s) créé(s) depuis moins de 1 an(s)

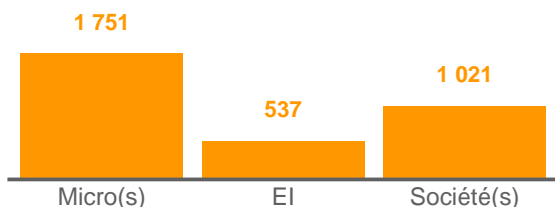
193

Etablissement(s) radié(s) depuis moins de 1 an(s)

DENSITÉ MÉTIER

1 843

Habitants pour 1 établissement

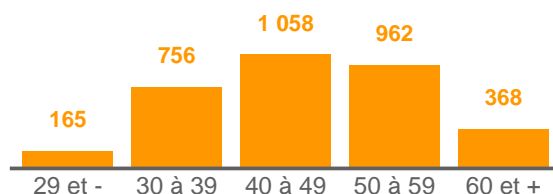


Nombre d'établissements par format juridique (Carreleur)

POTENTIEL TRANSMISSION

812

Potentiel Transmission



Nombre d'établissements par tranche d'âge du dirigeant (Carreleur)

Charpentier, Couvreur

3 502

Établissement(s)

51%

Taux de maturité

36

Age moyen du dirigeant à la création de l'établissement

42

Age median du dirigeant

2%

Taux de féminisation

2 358

Chef(s) d'entreprise(s) titulaire(s) de la qualité d'artisan

6%

Taux d'évolution sur 1 an(s)

361

Etablissement(s) créé(s) depuis moins de 1 an(s)

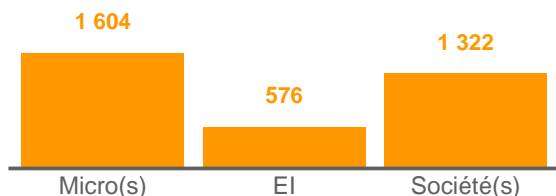
174

Etablissement(s) radié(s) depuis moins de 1 an(s)

DENSITÉ MÉTIER

1 741

Habitants pour 1 établissement

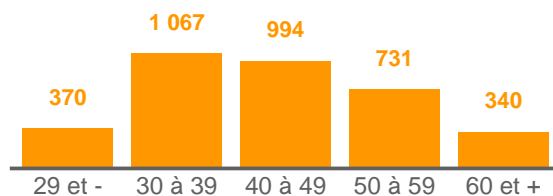


Nombre d'établissements par format juridique (Charp. Couvr.)

POTENTIEL TRANSMISSION

650

Potentiel Transmission



Nombre d'établissements par tranche d'âge du dirigeant (Charp. Couvr.)

Electricien

10 527 | Établissement(s)

46% | Taux de maturité

38 | Age moyen du dirigeant à la création de l'établissement

45 | Age median du dirigeant

2% | Taux de féminisation

6 324 | Chef(s) d'entreprise(s) titulaire(s) de la qualité d'artisan

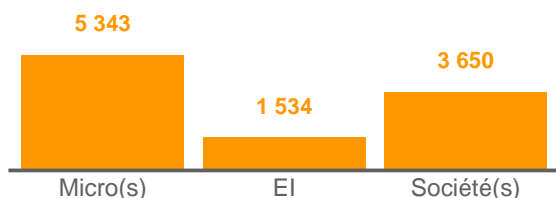
6% | Taux d'évolution sur 1 an(s)

1 149 | Etablissement(s) créé(s) depuis moins de 1 an(s)

618 | Etablissement(s) radié(s) depuis moins de 1 an(s)

DENSITÉ MÉTIER

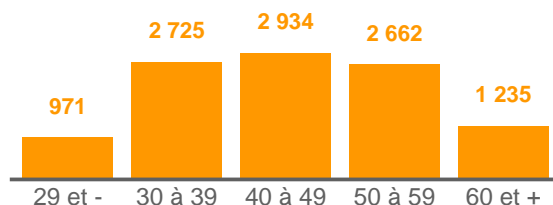
579 | Habitants pour 1 établissement



Nombre d'établissements par format juridique (Electricien)

POTENTIEL TRANSMISSION

2 475 | Potentiel Transmission



Nombre d'établissements par tranche d'âge du dirigeant (Electricien)

Maçon

15 756

Établissement(s)

52%

Taux de maturité

39

Age moyen du dirigeant à la création de l'établissement

47

Age median du dirigeant

3%

Taux de féminisation

8 548

Chef(s) d'entreprise(s) titulaire(s) de la qualité d'artisan

3%

Taux d'évolution sur 1 an(s)

1 230

Etablissement(s) créé(s) depuis moins de 1 an(s)

861

Etablissement(s) radié(s) depuis moins de 1 an(s)

DENSITÉ MÉTIER

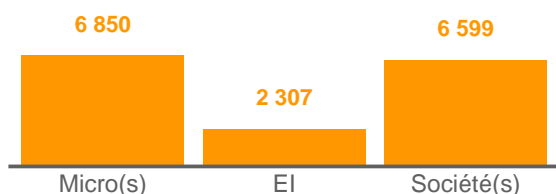
387

Habitants pour 1 établissement

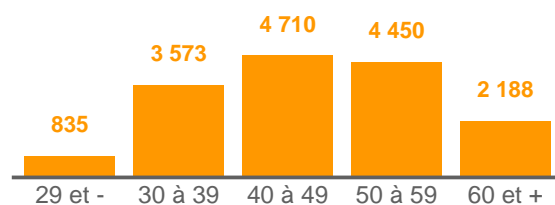
POTENTIEL TRANSMISSION

4 339

Potentiel Transmission



Nombre d'établissements par format juridique (Maçon)



Nombre d'établissements par tranche d'âge du dirigeant (Maçon)

Menuisier

7 968

Établissement(s)

54%

Taux de maturité

39

Age moyen du dirigeant à la création de l'établissement

48

Age median du dirigeant

3%

Taux de féminisation

4 637

Chef(s) d'entreprise(s) titulaire(s) de la qualité d'artisan

3%

Taux d'évolution sur 1 an(s)

674

Etablissement(s) créé(s) depuis moins de 1 an(s)

423

Etablissement(s) radié(s) depuis moins de 1 an(s)

DENSITÉ MÉTIER

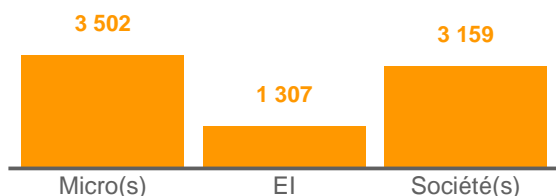
765

Habitants pour 1 établissement

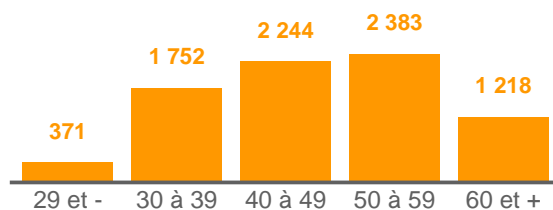
POTENTIEL TRANSMISSION

2 348

Potentiel Transmission



Nombre d'établissements par format juridique (Menuisier)



Nombre d'établissements par tranche d'âge du dirigeant (Menuisier)

Peintre

8 639

Établissement(s)

52%

Taux de maturité

39

Age moyen du dirigeant à la création de l'établissement

47

Age median du dirigeant

7%

Taux de féminisation

5 171

Chef(s) d'entreprise(s) titulaire(s) de la qualité d'artisan

4%

Taux d'évolution sur 1 an(s)

811

Etablissement(s) créé(s) depuis moins de 1 an(s)

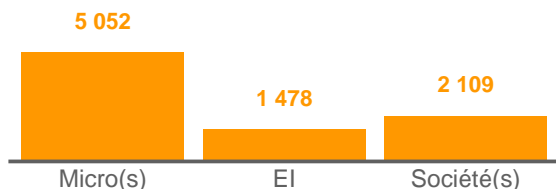
458

Etablissement(s) radié(s) depuis moins de 1 an(s)

DENSITÉ MÉTIER

706

Habitants pour 1 établissement

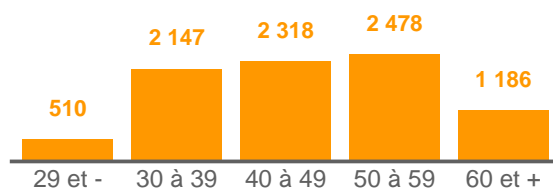


Nombre d'établissements par format juridique (Peintre)

POTENTIEL TRANSMISSION

2 357

Potentiel Transmission



Nombre d'établissements par tranche d'âge du dirigeant (Peintre)

Plaquiste

5 055 | Établissement(s)

46% | Taux de maturité

39 | Age moyen du dirigeant à la création de l'établissement

44 | Age median du dirigeant

2% | Taux de féminisation

2 796 | Chef(s) d'entreprise(s) titulaire(s) de la qualité d'artisan

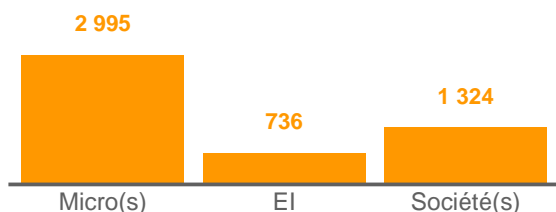
5% | Taux d'évolution sur 1 an(s)

511 | Etablissement(s) créé(s) depuis moins de 1 an(s)

268 | Etablissement(s) radié(s) depuis moins de 1 an(s)

DENSITÉ MÉTIER

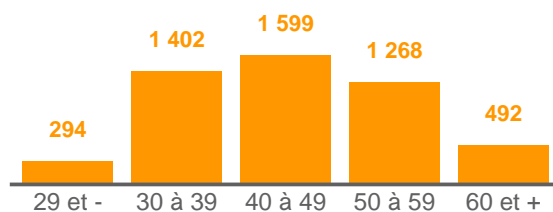
1 206 | Habitants pour 1 établissement



Nombre d'établissements par format juridique (Plaquiste)

POTENTIEL TRANSMISSION

1 064 | Potentiel Transmission



Nombre d'établissements par tranche d'âge du dirigeant (Plaquiste)

Plombier chauffagiste

8 994

Établissement(s)

54%

Taux de maturité

38

Age moyen du dirigeant à la création de l'établissement

45

Age median du dirigeant

2%

Taux de féminisation

5 860

Chef(s) d'entreprise(s) titulaire(s) de la qualité d'artisan

4%

Taux d'évolution sur 1 an(s)

828

Etablissement(s) créé(s) depuis moins de 1 an(s)

484

Etablissement(s) radié(s) depuis moins de 1 an(s)

DENSITÉ MÉTIER

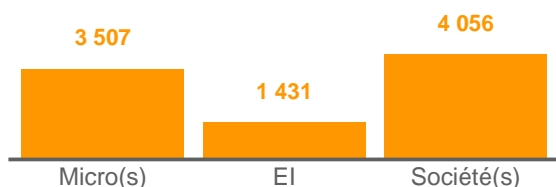
678

Habitants pour 1 établissement

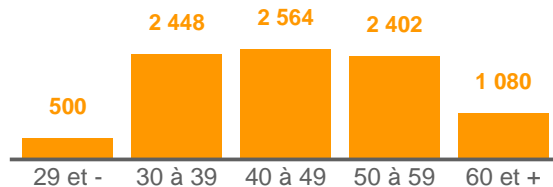
POTENTIEL TRANSMISSION

2 223

Potentiel Transmission



Nombre d'établissements par format juridique (Plomb. chauff.)



Nombre d'établissements par tranche d'âge du dirigeant (Plomb. chauff.)

TP, Terrassier

3 707

Établissement(s)

50%

Taux de maturité

38

Age moyen du dirigeant à la création de l'établissement

46

Age median du dirigeant

3%

Taux de féminisation

1 539

Chef(s) d'entreprise(s) titulaire(s) de la qualité d'artisan

6%

Taux d'évolution sur 1 an(s)

347

Etablissement(s) créé(s) depuis moins de 1 an(s)

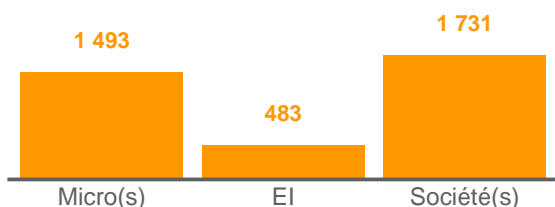
167

Etablissement(s) radié(s) depuis moins de 1 an(s)

DENSITÉ MÉTIER

1 645

Habitants pour 1 établissement

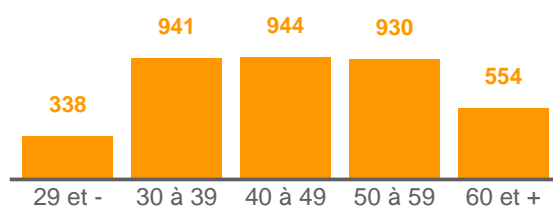


Nombre d'établissements par format juridique (TP Terrass.)

POTENTIEL TRANSMISSION

977

Potentiel Transmission



Nombre d'établissements par tranche d'âge du dirigeant (TP Terrass.)

Autres métiers du bâtiment

11 470

Établissement(s)

58%

Taux de maturité

40

Age moyen du dirigeant à la création de l'établissement

49

Age median du dirigeant

5%

Taux de féminisation

4 937

Chef(s) d'entreprise(s) titulaire(s) de la qualité d'artisan

3%

Taux d'évolution sur 1 an(s)

851

Etablissement(s) créé(s) depuis moins de 1 an(s)

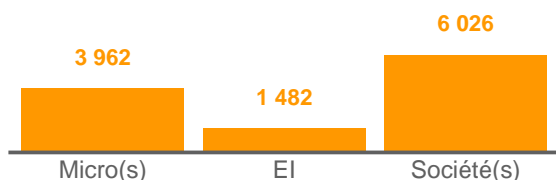
518

Etablissement(s) radié(s) depuis moins de 1 an(s)

DENSITÉ MÉTIER

532

Habitants pour 1 établissement

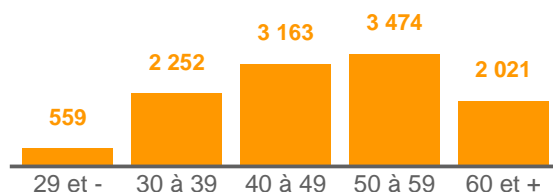


Nombre d'établissements par format juridique (Autres Bât.)

POTENTIEL TRANSMISSION

3 707

Potentiel Transmission



Nombre d'établissements par tranche d'âge du dirigeant (Autres Bât.)

Bijoutier, Horloger

3 001 | Établissement(s)

33% | Taux de maturité

40 | Age moyen du dirigeant à la création de l'établissement

44 | Age median du dirigeant

78% | Taux de féminisation

534 | Chef(s) d'entreprise(s) titulaire(s) de la qualité d'artisan

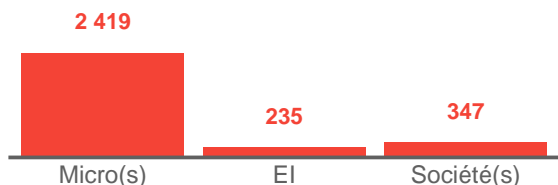
13% | Taux d'évolution sur 1 an(s)

465 | Etablissement(s) créé(s) depuis moins de 1 an(s)

142 | Etablissement(s) radié(s) depuis moins de 1 an(s)

DENSITÉ MÉTIER

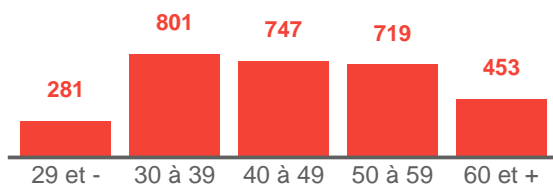
2 032 | Habitants pour 1 établissement



Nombre d'établissements par format juridique (Bijout. Horlog.)

POTENTIEL TRANSMISSION

812 | Potentiel Transmission



Nombre d'établissements par tranche d'âge du dirigeant (Bijout. Horlog.)

Céramiste

792 | Établissement(s)

45% | Taux de maturité

44 | Age moyen du dirigeant à la création de l'établissement

51 | Age median du dirigeant

74% | Taux de féminisation

127 | Chef(s) d'entreprise(s) titulaire(s) de la qualité d'artisan

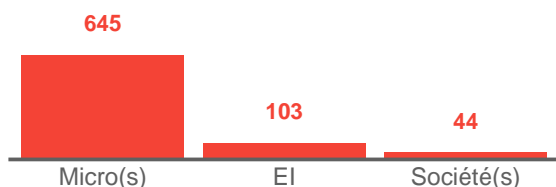
13% | Taux d'évolution sur 1 an(s)

111 | Etablissement(s) créé(s) depuis moins de 1 an(s)

27 | Etablissement(s) radié(s) depuis moins de 1 an(s)

DENSITÉ MÉTIER

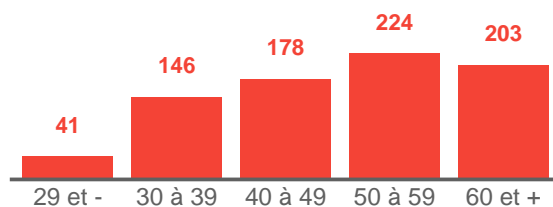
7 699 | Habitants pour 1 établissement



Nombre d'établissements par format juridique (Céramiste)

POTENTIEL TRANSMISSION

306 | Potentiel Transmission



Nombre d'établissements par tranche d'âge du dirigeant (Céramiste)

Créateur textile

2 669 | Établissement(s)

30% | Taux de maturité

40 | Age moyen du dirigeant à la création de l'établissement

43 | Age median du dirigeant

91% | Taux de féminisation

603 | Chef(s) d'entreprise(s) titulaire(s) de la qualité d'artisan

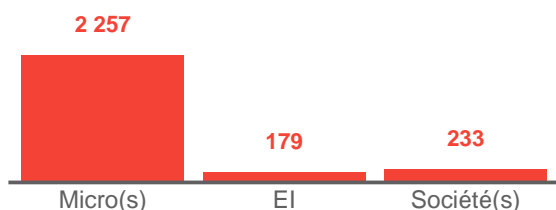
9% | Taux d'évolution sur 1 an(s)

359 | Etablissement(s) créé(s) depuis moins de 1 an(s)

139 | Etablissement(s) radié(s) depuis moins de 1 an(s)

DENSITÉ MÉTIER

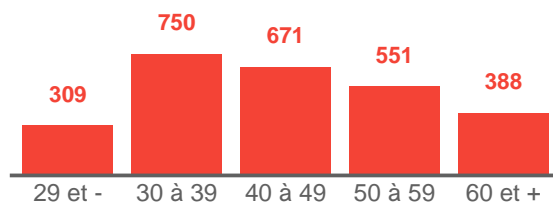
2 285 | Habitants pour 1 établissement



Nombre d'établissements par format juridique (Créa. textile)

POTENTIEL TRANSMISSION

654 | Potentiel Transmission



Nombre d'établissements par tranche d'âge du dirigeant (Créa. textile)

Ebéniste

2 268 | Établissement(s)

49% | Taux de maturité

40 | Age moyen du dirigeant à la création de l'établissement

49 | Age median du dirigeant

28% | Taux de féminisation

882 | Chef(s) d'entreprise(s) titulaire(s) de la qualité d'artisan

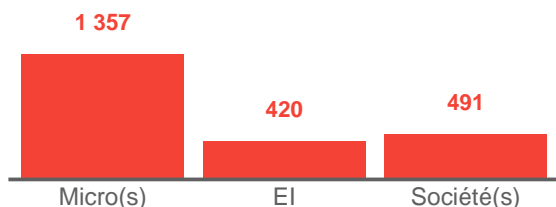
4% | Taux d'évolution sur 1 an(s)

197 | Etablissement(s) créé(s) depuis moins de 1 an(s)

107 | Etablissement(s) radié(s) depuis moins de 1 an(s)

DENSITÉ MÉTIER

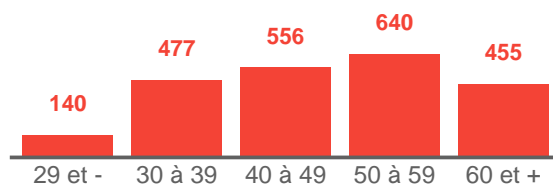
2 688 | Habitants pour 1 établissement



Nombre d'établissements par format juridique (Ebéniste)

POTENTIEL TRANSMISSION

774 | Potentiel Transmission



Nombre d'établissements par tranche d'âge du dirigeant (Ebéniste)

Imprimeur

600

Établissement(s)

58%

Taux de maturité

38

Age moyen du dirigeant à la création de l'établissement

50

Age median du dirigeant

29%

Taux de féminisation

240

Chef(s) d'entreprise(s) titulaire(s) de la qualité d'artisan

3%

Taux d'évolution sur 1 an(s)

44

Etablissement(s) créé(s) depuis moins de 1 an(s)

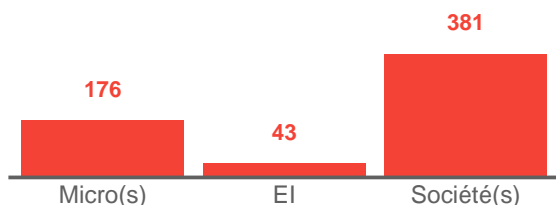
27

Etablissement(s) radié(s) depuis moins de 1 an(s)

DENSITÉ MÉTIER

10 163

Habitants pour 1 établissement

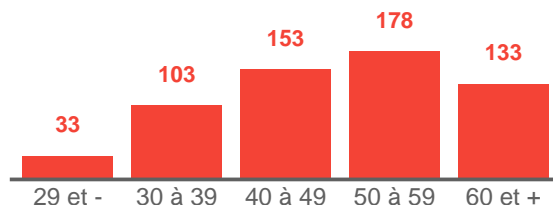


Nombre d'établissements par format juridique (Imprimeur)

POTENTIEL TRANSMISSION

222

Potentiel Transmission



Nombre d'établissements par tranche d'âge du dirigeant (Imprimeur)

Mécanique industrielle

704 | Établissement(s)

67% | Taux de maturité

38 | Age moyen du dirigeant à la création de l'établissement

52 | Age median du dirigeant

5% | Taux de féminisation

391 | Chef(s) d'entreprise(s) titulaire(s) de la qualité d'artisan

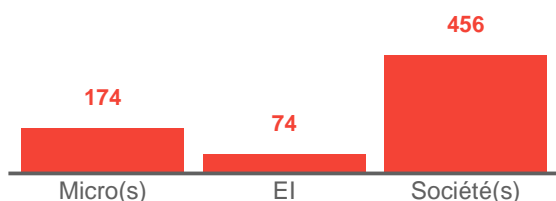
0% | Taux d'évolution sur 1 an(s)

37 | Etablissement(s) créé(s) depuis moins de 1 an(s)

38 | Etablissement(s) radié(s) depuis moins de 1 an(s)

DENSITÉ MÉTIER

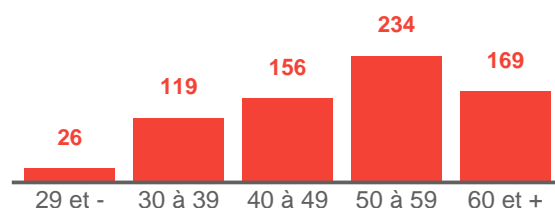
8 661 | Habitants pour 1 établissement



Nombre d'établissements par format juridique (Méca. indus.)

POTENTIEL TRANSMISSION

291 | Potentiel Transmission



Nombre d'établissements par tranche d'âge du dirigeant (Méca. indus.)

Lunetier

487

Établissement(s)

83%

Taux de maturité

33

Age moyen du dirigeant à la création de l'établissement

46

Age median du dirigeant

33%

Taux de féminisation

259

Chef(s) d'entreprise(s) titulaire(s) de la qualité d'artisan

3%

Taux d'évolution sur 1 an(s)

19

Etablissement(s) créé(s) depuis moins de 1 an(s)

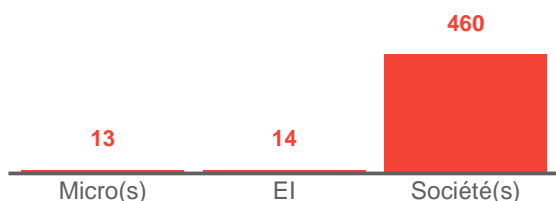
7

Etablissement(s) radié(s) depuis moins de 1 an(s)

DENSITÉ MÉTIER

12 521

Habitants pour 1 établissement

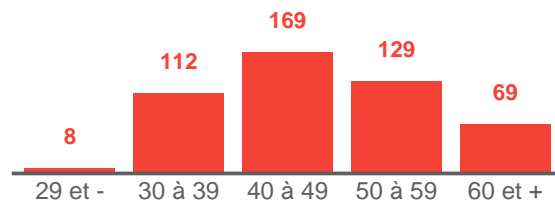


Nombre d'établissements par format juridique (Lunetier)

POTENTIEL TRANSMISSION

109

Potentiel Transmission



Nombre d'établissements par tranche d'âge du dirigeant (Lunetier)

Prothésiste

895

Établissement(s)

73%

Taux de maturité

37

Age moyen du dirigeant à la création de l'établissement

51

Age median du dirigeant

22%

Taux de féminisation

588

Chef(s) d'entreprise(s) titulaire(s) de la qualité d'artisan

-1%

Taux d'évolution sur 1 an(s)

44

Etablissement(s) créé(s) depuis moins de 1 an(s)

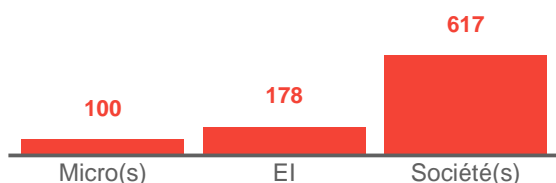
53

Etablissement(s) radié(s) depuis moins de 1 an(s)

DENSITÉ MÉTIER

6 813

Habitants pour 1 établissement

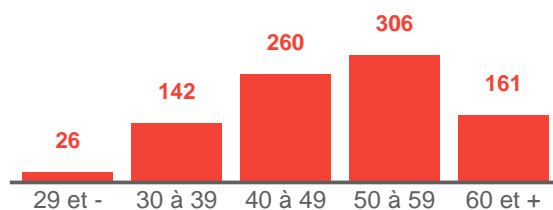


Nombre d'établissements par format juridique (Prothésiste)

POTENTIEL TRANSMISSION

290

Potentiel Transmission



Nombre d'établissements par tranche d'âge du dirigeant (Prothésiste)

Tailleur de pierres

578

Établissement(s)

66%

Taux de maturité

37

Age moyen du dirigeant à la création de l'établissement

51

Age median du dirigeant

10%

Taux de féminisation

273

Chef(s) d'entreprise(s) titulaire(s) de la qualité d'artisan

-1%

Taux d'évolution sur 1 an(s)

24

Etablissement(s) créé(s) depuis moins de 1 an(s)

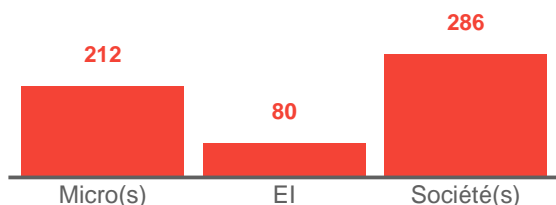
29

Etablissement(s) radié(s) depuis moins de 1 an(s)

DENSITÉ MÉTIER

10 549

Habitants pour 1 établissement

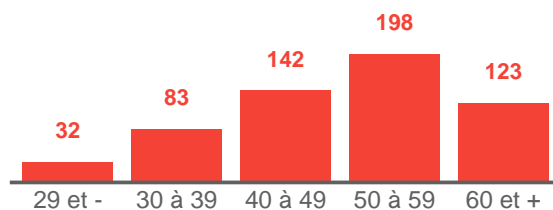


Nombre d'établissements par format juridique (Taill. pierres)

POTENTIEL TRANSMISSION

226

Potentiel Transmission



Nombre d'établissements par tranche d'âge du dirigeant (Taill. pierres)

Graphisme, Décoration

1 208 | Établissement(s)

36% | Taux de maturité

35 | Age moyen du dirigeant à la création de l'établissement

38 | Age median du dirigeant

46% | Taux de féminisation

365 | Chef(s) d'entreprise(s) titulaire(s) de la qualité d'artisan

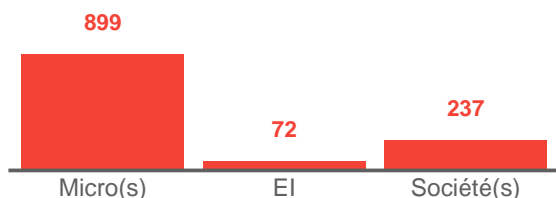
6% | Taux d'évolution sur 1 an(s)

149 | Etablissement(s) créé(s) depuis moins de 1 an(s)

81 | Etablissement(s) radié(s) depuis moins de 1 an(s)

DENSITÉ MÉTIER

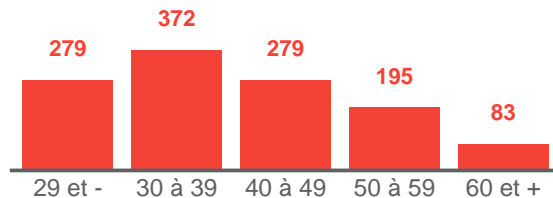
5 048 | Habitants pour 1 établissement



Nombre d'établissements par format juridique (Graph. Déco.)

POTENTIEL TRANSMISSION

168 | Potentiel Transmission



Nombre d'établissements par tranche d'âge du dirigeant (Graph. Déco.)

Fabrication d'objets divers en bois

1 285

Établissement(s)

26%

Taux de maturité

43

Age moyen du dirigeant à la création de l'établissement

47

Age median du dirigeant

40%

Taux de féminisation

202

Chef(s) d'entreprise(s) titulaire(s) de la qualité d'artisan

13%

Taux d'évolution sur 1 an(s)

191

Etablissement(s) créé(s) depuis moins de 1 an(s)

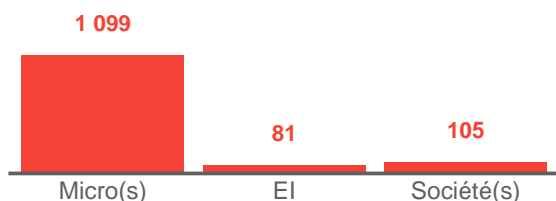
49

Etablissement(s) radié(s) depuis moins de 1 an(s)

DENSITÉ MÉTIER

4 745

Habitants pour 1 établissement

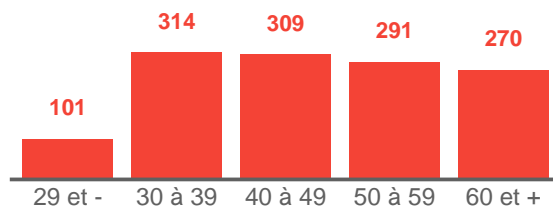


Nombre d'établissements par format juridique (Fab. obj. bois)

POTENTIEL TRANSMISSION

435

Potentiel Transmission



Nombre d'établissements par tranche d'âge du dirigeant (Fab. obj. bois)

Autres métiers de la fabrication

13 646

Établissement(s)

49%

Taux de maturité

40

Age moyen du dirigeant à la création de l'établissement

49

Age median du dirigeant

39%

Taux de féminisation

4 181

Chef(s) d'entreprise(s) titulaire(s) de la qualité d'artisan

8%

Taux d'évolution sur 1 an(s)

1 499

Etablissement(s) créé(s) depuis moins de 1 an(s)

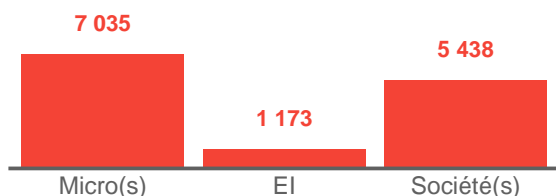
564

Etablissement(s) radié(s) depuis moins de 1 an(s)

DENSITÉ MÉTIER

447

Habitants pour 1 établissement

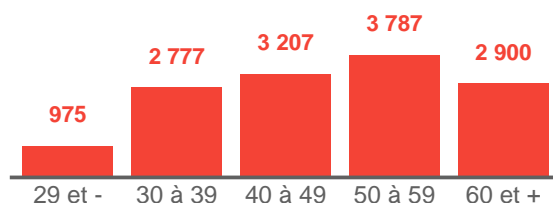


Nombre d'établissements par format juridique (Autres Fab.)

POTENTIEL TRANSMISSION

4 808

Potentiel Transmission



Nombre d'établissements par tranche d'âge du dirigeant (Autres Fab.)

Ambulancier, Taxi, VTC

4 782 | Établissement(s)

51% | Taux de maturité

39 | Age moyen du dirigeant à la création de l'établissement

48 | Age median du dirigeant

15% | Taux de féminisation

2 210 | Chef(s) d'entreprise(s) titulaire(s) de la qualité d'artisan

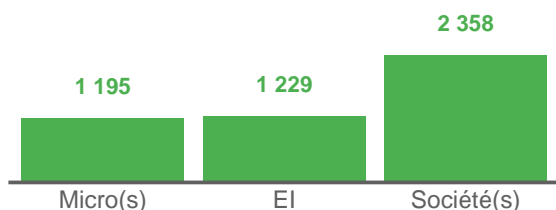
5% | Taux d'évolution sur 1 an(s)

529 | Etablissement(s) créé(s) depuis moins de 1 an(s)

316 | Etablissement(s) radié(s) depuis moins de 1 an(s)

DENSITÉ MÉTIER

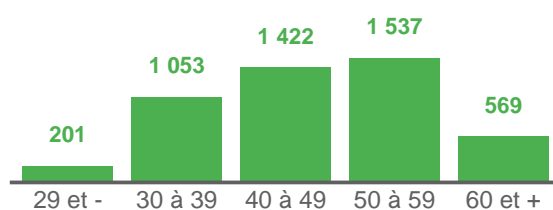
1 275 | Habitants pour 1 établissement



Nombre d'établissements par format juridique (Ambul. Taxi VTC)


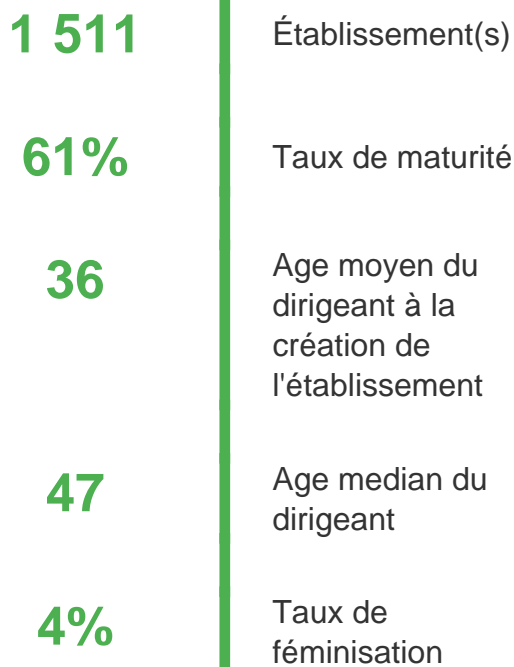
POTENTIEL TRANSMISSION

1 297 | Potentiel Transmission

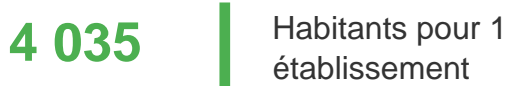


Nombre d'établissements par tranche d'âge du dirigeant (Ambul. Taxi VTC)

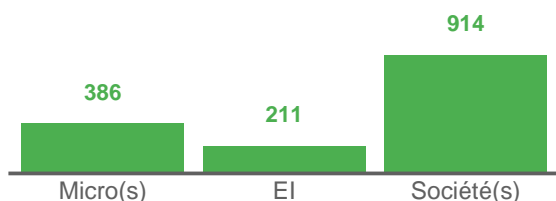
Carrossier



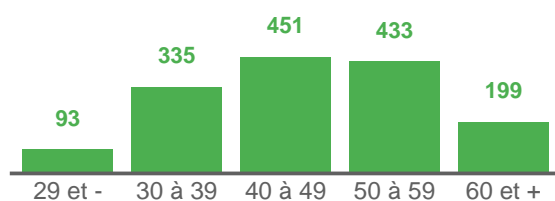
DENSITÉ MÉTIER



POTENTIEL TRANSMISSION



Nombre d'établissements par format juridique (Carrossier)



Nombre d'établissements par tranche d'âge du dirigeant (Carrossier)

Coiffeur à domicile

3 179 | Établissement(s)

50% | Taux de maturité

37 | Age moyen du dirigeant à la création de l'établissement

43 | Age median du dirigeant

90% | Taux de féminisation

2 279 | Chef(s) d'entreprise(s) titulaire(s) de la qualité d'artisan

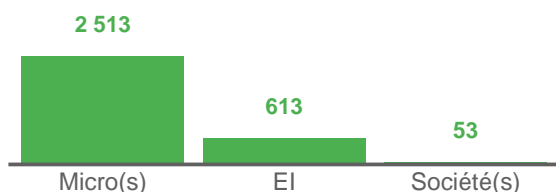
4% | Taux d'évolution sur 1 an(s)

319 | Etablissement(s) créé(s) depuis moins de 1 an(s)

201 | Etablissement(s) radié(s) depuis moins de 1 an(s)

DENSITÉ MÉTIER

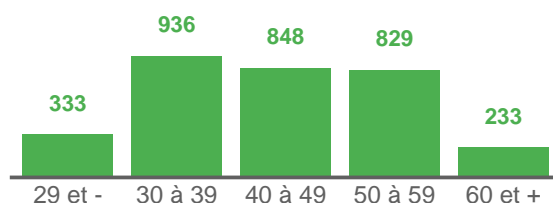
1 918 | Habitants pour 1 établissement



Nombre d'établissements par format juridique (Coiff. domicile)

POTENTIEL TRANSMISSION

586 | Potentiel Transmission



Nombre d'établissements par tranche d'âge du dirigeant (Coiff. domicile)

Coiffeur en salon

6 474 Établissement(s)

74% Taux de maturité

35 Age moyen du dirigeant à la création de l'établissement

48 Age median du dirigeant

67% Taux de féminisation

4 033 Chef(s) d'entreprise(s) titulaire(s) de la qualité d'artisan

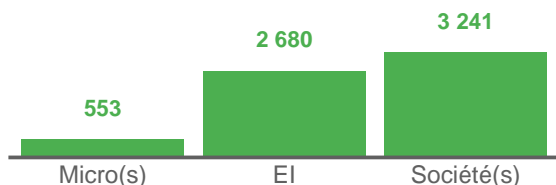
0% Taux d'évolution sur 1 an(s)

277 Etablissement(s) créé(s) depuis moins de 1 an(s)

277 Etablissement(s) radié(s) depuis moins de 1 an(s)

DENSITÉ MÉTIER

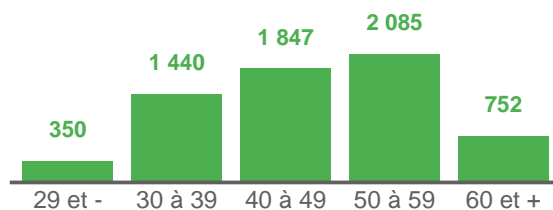
942 Habitants pour 1 établissement



Nombre d'établissements par format juridique (Coiff. salon)

POTENTIEL TRANSMISSION

1 628 Potentiel Transmission



Nombre d'établissements par tranche d'âge du dirigeant (Coiff. salon)

Contrôle technique

745 Établissement(s)

79% Taux de maturité

37 Age moyen du dirigeant à la création de l'établissement

51 Age median du dirigeant

14% Taux de féminisation

383 Chef(s) d'entreprise(s) titulaire(s) de la qualité d'artisan

-1% Taux d'évolution sur 1 an(s)

25 Etablissement(s) créé(s) depuis moins de 1 an(s)

30 Etablissement(s) radié(s) depuis moins de 1 an(s)

DENSITÉ MÉTIER

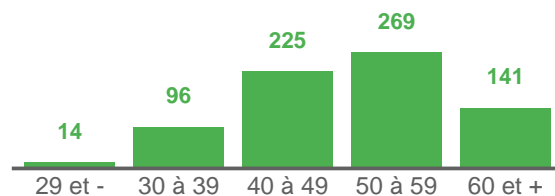
8 185 Habitants pour 1 établissement



Nombre d'établissements par format juridique (Contrôle tech.)

POTENTIEL TRANSMISSION

257 Potentiel Transmission



Nombre d'établissements par tranche d'âge du dirigeant (Contrôle tech.)

Cordonnier

265 | Établissement(s)

71% | Taux de maturité

41 | Age moyen du dirigeant à la création de l'établissement

56 | Age median du dirigeant

8% | Taux de féminisation

147 | Chef(s) d'entreprise(s) titulaire(s) de la qualité d'artisan

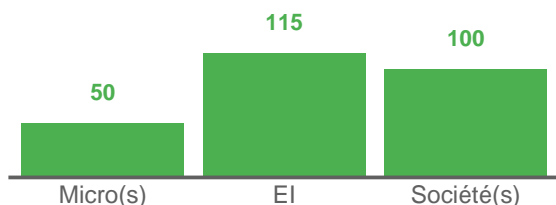
-1% | Taux d'évolution sur 1 an(s)

10 | Etablissement(s) créé(s) depuis moins de 1 an(s)

12 | Etablissement(s) radié(s) depuis moins de 1 an(s)

DENSITÉ MÉTIER

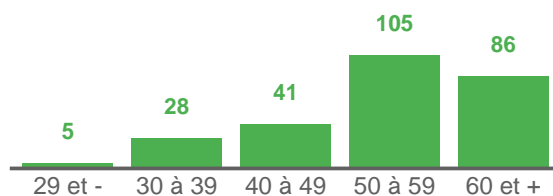
23 009 | Habitants pour 1 établissement



Nombre d'établissements par format juridique (Cordonnier)

POTENTIEL TRANSMISSION

151 | Potentiel Transmission



Nombre d'établissements par tranche d'âge du dirigeant (Cordonnier)

Esthéticienne, Prothésiste onguulaire à domicile

4 382

Établissement(s)

25%

Taux de maturité

33

Age moyen du dirigeant à la création de l'établissement

35

Age median du dirigeant

99%

Taux de féminisation

1 930

Chef(s) d'entreprise(s) titulaire(s) de la qualité d'artisan

15%

Taux d'évolution sur 1 an(s)

843

Etablissement(s) créé(s) depuis moins de 1 an(s)

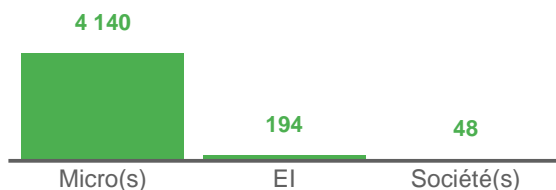
317

Etablissement(s) radié(s) depuis moins de 1 an(s)

DENSITÉ MÉTIER

1 391

Habitants pour 1 établissement

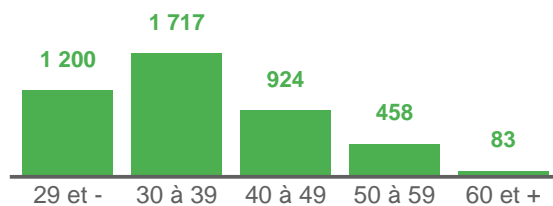


Nombre d'établissements par format juridique (Esthétic. dom.)

POTENTIEL TRANSMISSION

272

Potentiel Transmission



Nombre d'établissements par tranche d'âge du dirigeant (Esthétic. dom.)

Esthéticienne, Prothésiste onguulaire en institut

3 675

Établissement(s)

55%

Taux de maturité

34

Age moyen du dirigeant à la création de l'établissement

41

Age median du dirigeant

94%

Taux de féminisation

2 298

Chef(s) d'entreprise(s) titulaire(s) de la qualité d'artisan

4%

Taux d'évolution sur 1 an(s)

331

Etablissement(s) créé(s) depuis moins de 1 an(s)

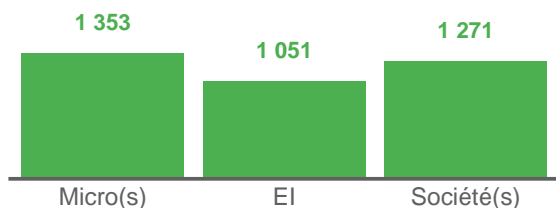
206

Etablissement(s) radié(s) depuis moins de 1 an(s)

DENSITÉ MÉTIER

1 659

Habitants pour 1 établissement

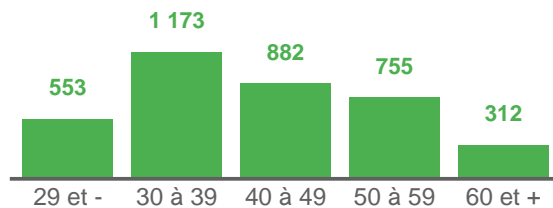


Nombre d'établissements par format juridique (Esthétic. inst.)

POTENTIEL TRANSMISSION

654

Potentiel Transmission



Nombre d'établissements par tranche d'âge du dirigeant (Esthétic. inst.)

Fleuriste

1 225

Établissement(s)

62%

Taux de maturité

37

Age moyen du dirigeant à la création de l'établissement

48

Age median du dirigeant

72%

Taux de féminisation

626

Chef(s) d'entreprise(s) titulaire(s) de la qualité d'artisan

4%

Taux d'évolution sur 1 an(s)

85

Etablissement(s) créé(s) depuis moins de 1 an(s)

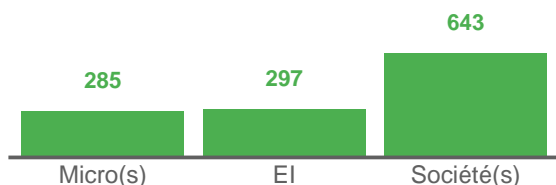
44

Etablissement(s) radié(s) depuis moins de 1 an(s)

DENSITÉ MÉTIER

4 978

Habitants pour 1 établissement

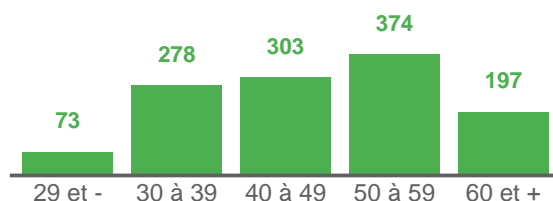


Nombre d'établissements par format juridique (Fleuriste)

POTENTIEL TRANSMISSION

376

Potentiel Transmission



Nombre d'établissements par tranche d'âge du dirigeant (Fleuriste)

Garagiste automobile

7 845 | Établissement(s)

57% | Taux de maturité

37 | Age moyen du dirigeant à la création de l'établissement

47 | Age median du dirigeant

5% | Taux de féminisation

4 436 | Chef(s) d'entreprise(s) titulaire(s) de la qualité d'artisan

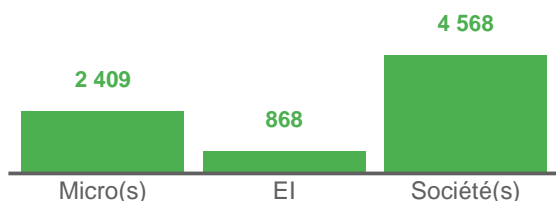
5% | Taux d'évolution sur 1 an(s)

677 | Etablissement(s) créé(s) depuis moins de 1 an(s)

342 | Etablissement(s) radié(s) depuis moins de 1 an(s)

DENSITÉ MÉTIER

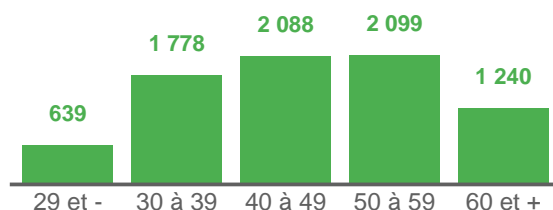
777 | Habitants pour 1 établissement



Nombre d'établissements par format juridique (Garagiste auto.)

POTENTIEL TRANSMISSION

2 225 | Potentiel Transmission



Nombre d'établissements par tranche d'âge du dirigeant (Garagiste auto.)

Nettoyage et petits bricolages

16 583

Établissement(s)

27%

Taux de maturité

40

Age moyen du dirigeant à la création de l'établissement

43

Age median du dirigeant

25%

Taux de féminisation

3 159

Chef(s) d'entreprise(s) titulaire(s) de la qualité d'artisan

14%

Taux d'évolution sur 1 an(s)

2 876

Etablissement(s) créé(s) depuis moins de 1 an(s)

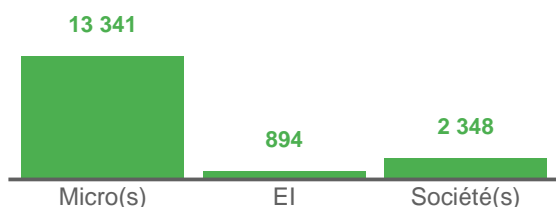
965

Etablissement(s) radié(s) depuis moins de 1 an(s)

DENSITÉ MÉTIER

368

Habitants pour 1 établissement

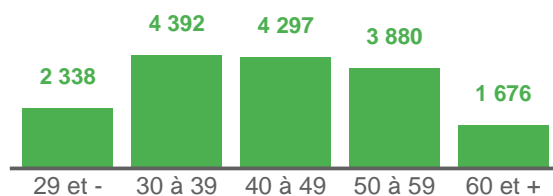


Nombre d'établissements par format juridique (Nett. bricolag.)

POTENTIEL TRANSMISSION

3 490

Potentiel Transmission



Nombre d'établissements par tranche d'âge du dirigeant (Nett. bricolag.)

Photographe

3 689 | Établissement(s)

29% | Taux de maturité

35 | Age moyen du dirigeant à la création de l'établissement

37 | Age median du dirigeant

39% | Taux de féminisation

798 | Chef(s) d'entreprise(s) titulaire(s) de la qualité d'artisan

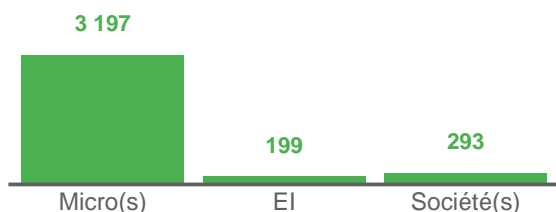
12% | Taux d'évolution sur 1 an(s)

568 | Etablissement(s) créé(s) depuis moins de 1 an(s)

171 | Etablissement(s) radié(s) depuis moins de 1 an(s)

DENSITÉ MÉTIER

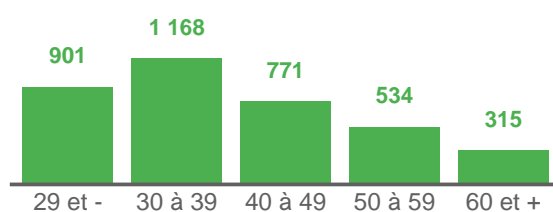
1 653 | Habitants pour 1 établissement



Nombre d'établissements par format juridique (Photographe)

POTENTIEL TRANSMISSION

533 | Potentiel Transmission



Nombre d'établissements par tranche d'âge du dirigeant (Photographe)

Pressing Blanchisserie

575 | Établissement(s)

72% | Taux de maturité

42 | Age moyen du dirigeant à la création de l'établissement

54 | Age median du dirigeant

61% | Taux de féminisation

273 | Chef(s) d'entreprise(s) titulaire(s) de la qualité d'artisan

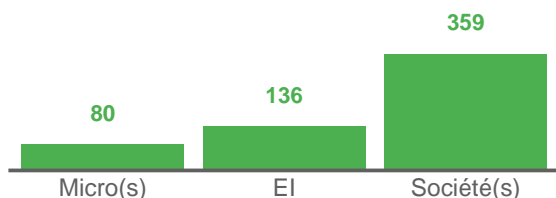
-1% | Taux d'évolution sur 1 an(s)

28 | Etablissement(s) créé(s) depuis moins de 1 an(s)

31 | Etablissement(s) radié(s) depuis moins de 1 an(s)

DENSITÉ MÉTIER

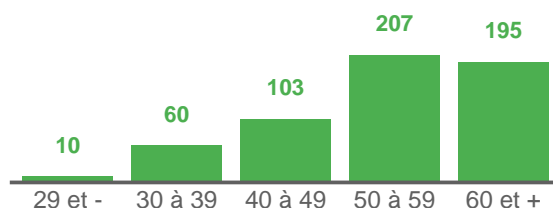
10 604 | Habitants pour 1 établissement



Nombre d'établissements par format juridique (Pressing Blanch.)

POTENTIEL TRANSMISSION

282 | Potentiel Transmission



Nombre d'établissements par tranche d'âge du dirigeant (Pressing Blanch.)

Réparateur informatique

1 234 | Établissement(s)

52% | Taux de maturité

38 | Age moyen du dirigeant à la création de l'établissement

43 | Age median du dirigeant

5% | Taux de féminisation

416 | Chef(s) d'entreprise(s) titulaire(s) de la qualité d'artisan

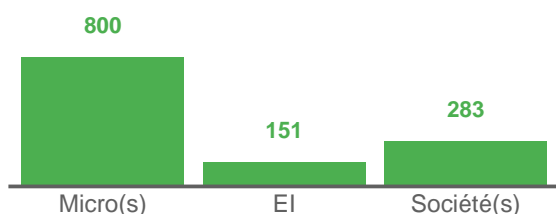
6% | Taux d'évolution sur 1 an(s)

118 | Etablissement(s) créé(s) depuis moins de 1 an(s)

54 | Etablissement(s) radié(s) depuis moins de 1 an(s)

DENSITÉ MÉTIER

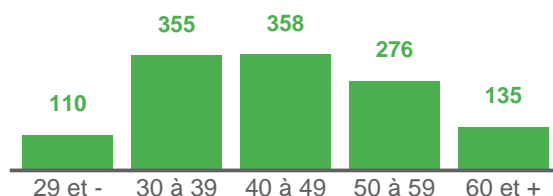
4 941 | Habitants pour 1 établissement



Nombre d'établissements par format juridique (Rép. info.)

POTENTIEL TRANSMISSION

245 | Potentiel Transmission



Nombre d'établissements par tranche d'âge du dirigeant (Rép. info.)

Soins animaliers

1 174 | Établissement(s)

36% | Taux de maturité

37 | Age moyen du dirigeant à la création de l'établissement

42 | Age median du dirigeant

86% | Taux de féminisation

322 | Chef(s) d'entreprise(s) titulaire(s) de la qualité d'artisan

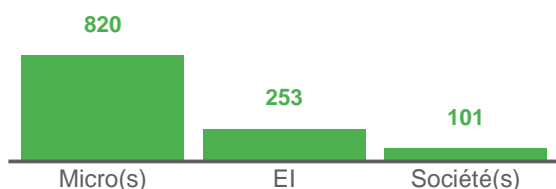
17% | Taux d'évolution sur 1 an(s)

226 | Etablissement(s) créé(s) depuis moins de 1 an(s)

69 | Etablissement(s) radié(s) depuis moins de 1 an(s)

DENSITÉ MÉTIER

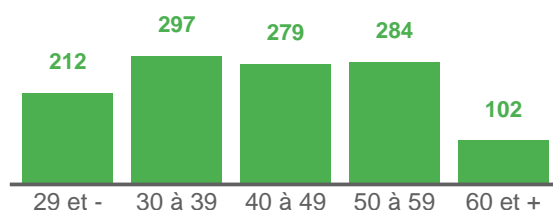
5 194 | Habitants pour 1 établissement



Nombre d'établissements par format juridique (Soins animaliers)

POTENTIEL TRANSMISSION

244 | Potentiel Transmission



Nombre d'établissements par tranche d'âge du dirigeant (Soins animaliers)

Activités de conditionnement

196

Établissement(s)

61%

Taux de maturité

42

Age moyen du dirigeant à la création de l'établissement

51

Age median du dirigeant

30%

Taux de féminisation

39

Chef(s) d'entreprise(s) titulaire(s) de la qualité d'artisan

5%

Taux d'évolution sur 1 an(s)

18

Etablissement(s) créé(s) depuis moins de 1 an(s)

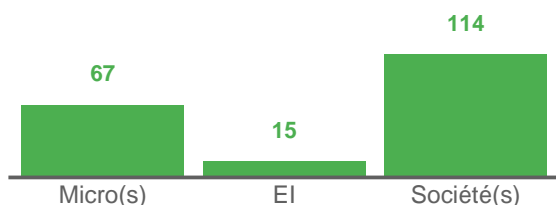
9

Etablissement(s) radié(s) depuis moins de 1 an(s)

DENSITÉ MÉTIER

31 110

Habitants pour 1 établissement

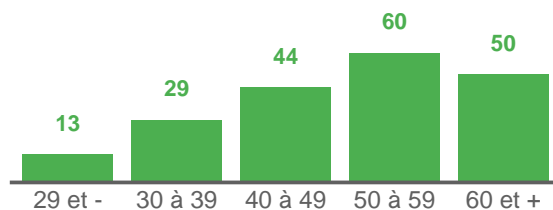


Nombre d'établissements par format juridique (Activ. Cond.)

POTENTIEL TRANSMISSION

83

Potentiel Transmission



Nombre d'établissements par tranche d'âge du dirigeant (Activ. Cond.)

Services administratifs divers

2 550 | Établissement(s)

16% | Taux de maturité

42 | Age moyen du dirigeant à la création de l'établissement

44 | Age median du dirigeant

87% | Taux de féminisation

311 | Chef(s) d'entreprise(s) titulaire(s) de la qualité d'artisan

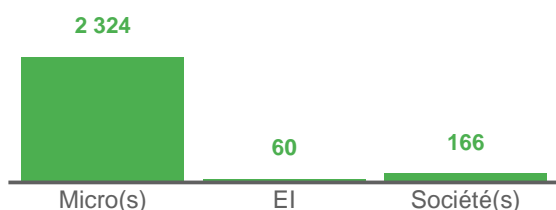
17% | Taux d'évolution sur 1 an(s)

541 | Etablissement(s) créé(s) depuis moins de 1 an(s)

185 | Etablissement(s) radié(s) depuis moins de 1 an(s)

DENSITÉ MÉTIER

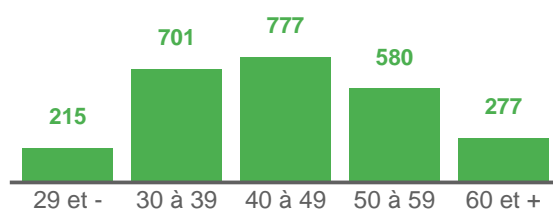
2 391 | Habitants pour 1 établissement



Nombre d'établissements par format juridique (Services Admin.)

POTENTIEL TRANSMISSION

538 | Potentiel Transmission



Nombre d'établissements par tranche d'âge du dirigeant (Services Admin.)

Atelier de retouches

684

Établissement(s)

51%

Taux de maturité

44

Age moyen du dirigeant à la création de l'établissement

53

Age median du dirigeant

91%

Taux de féminisation

289

Chef(s) d'entreprise(s) titulaire(s) de la qualité d'artisan

6%

Taux d'évolution sur 1 an(s)

70

Etablissement(s) créé(s) depuis moins de 1 an(s)

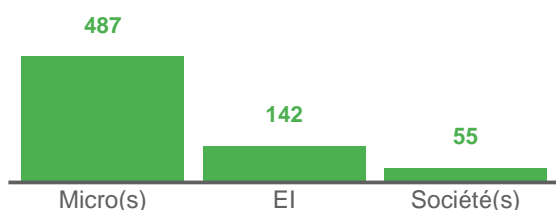
34

Etablissement(s) radié(s) depuis moins de 1 an(s)

DENSITÉ MÉTIER

8 914

Habitants pour 1 établissement

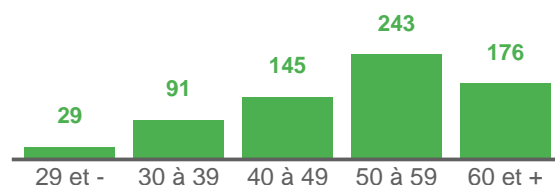


Nombre d'établissements par format juridique (Atelier retouch.)

POTENTIEL TRANSMISSION

308

Potentiel Transmission



Nombre d'établissements par tranche d'âge du dirigeant (Atelier retouch.)

Autres métiers de services

10 445

Établissement(s)

51%

Taux de maturité

40

Age moyen du dirigeant à la création de l'établissement

48

Age median du dirigeant

22%

Taux de féminisation

3 802

Chef(s) d'entreprise(s) titulaire(s) de la qualité d'artisan

5%

Taux d'évolution sur 1 an(s)

1 021

Etablissement(s) créé(s) depuis moins de 1 an(s)

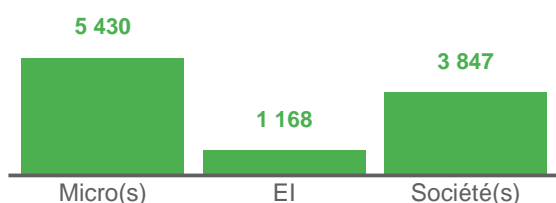
512

Etablissement(s) radié(s) depuis moins de 1 an(s)

DENSITÉ MÉTIER

584

Habitants pour 1 établissement

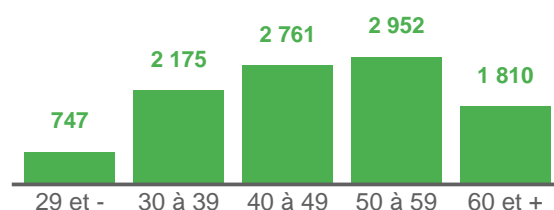


Nombre d'établissements par format juridique (Autres Serv.)

POTENTIEL TRANSMISSION

3 235

Potentiel Transmission



Nombre d'établissements par tranche d'âge du dirigeant (Autres Serv.)

Statistiques condensées Alimentation, Bâtiment, Fabrication, Services.

| Métiers | Nombre d'établissements | Taux de maturité (%) | Age moyen du dirigeant (création) | Age median du dirigeant | Taux de féminisation (%) |
|------------------|-------------------------|----------------------|-----------------------------------|-------------------------|--------------------------|
| Bouch. Charcut. | 2 269 | 69 | 37 | 51 | 8 |
| Boul. Pât. | 3 888 | 63 | 38 | 49 | 24 |
| Fromager | 191 | 48 | 41 | 49 | 33 |
| Poissonnier | 425 | 67 | 39 | 50 | 26 |
| Restaurant | 1 359 | 18 | 40 | 42 | 25 |
| Rest. rapide | 14 497 | 45 | 40 | 46 | 32 |
| Autres Alim. | 4 052 | 52 | 40 | 50 | 36 |
| Carreleur | 3 309 | 50 | 40 | 46 | 3 |
| Charp. Couvr. | 3 502 | 51 | 36 | 42 | 2 |
| Electricien | 10 527 | 46 | 38 | 45 | 2 |
| Maçon | 15 756 | 52 | 39 | 47 | 3 |
| Menuisier | 7 968 | 54 | 39 | 48 | 3 |
| Peintre | 8 639 | 52 | 39 | 47 | 7 |
| Plaquiste | 5 055 | 46 | 39 | 44 | 2 |
| Plomb. chauff. | 8 994 | 54 | 38 | 45 | 2 |
| TP Terrass. | 3 707 | 50 | 38 | 46 | 3 |
| Autres Bât. | 11 470 | 58 | 40 | 49 | 5 |
| Bijout. Horlog. | 3 001 | 33 | 40 | 44 | 78 |
| Céramiste | 792 | 45 | 44 | 51 | 74 |
| Créa. textile | 2 669 | 30 | 40 | 43 | 91 |
| Ebéniste | 2 268 | 49 | 40 | 49 | 28 |
| Imprimeur | 600 | 58 | 38 | 50 | 29 |
| Méca. agricole | 0 | 0 | 0 | 0 | 0 |
| Méca. indus. | 704 | 67 | 38 | 52 | 5 |
| Lunetier | 487 | 83 | 33 | 46 | 33 |
| Prothésiste | 895 | 73 | 37 | 51 | 22 |
| Taill. pierres | 578 | 66 | 37 | 51 | 10 |
| Graph. Déco. | 1 208 | 36 | 35 | 38 | 46 |
| Rép. machines | 0 | 0 | 0 | 0 | 0 |
| Fab. obj. bois | 1 285 | 26 | 43 | 47 | 40 |
| Autres Fab. | 13 646 | 49 | 40 | 49 | 39 |
| Ambul. Taxi VTC | 4 782 | 51 | 39 | 48 | 15 |
| Carrossier | 1 511 | 61 | 36 | 47 | 4 |
| Coiff. domicile | 3 179 | 50 | 37 | 43 | 90 |
| Coiff. salon | 6 474 | 74 | 35 | 48 | 67 |
| Contrôle tech. | 745 | 79 | 37 | 51 | 14 |
| Cordonnier | 265 | 71 | 41 | 56 | 8 |
| Esthétic. dom. | 4 382 | 25 | 33 | 35 | 99 |
| Esthétic. inst. | 3 675 | 55 | 34 | 41 | 94 |
| Fleuriste | 1 225 | 62 | 37 | 48 | 72 |
| Garagiste auto. | 7 845 | 57 | 37 | 47 | 5 |
| Nett. bricolag. | 16 583 | 27 | 40 | 43 | 25 |
| Photographe | 3 689 | 29 | 35 | 37 | 39 |
| Pressing Blanch. | 575 | 72 | 42 | 54 | 61 |
| Rép. info. | 1 234 | 52 | 38 | 43 | 5 |
| Soins animaliers | 1 174 | 36 | 37 | 42 | 86 |
| Activ. Cond. | 196 | 61 | 42 | 51 | 30 |
| Services Admin. | 2 550 | 16 | 42 | 44 | 87 |
| Atelier retouch. | 684 | 51 | 44 | 53 | 91 |
| Autres Serv. | 10 445 | 51 | 40 | 48 | 22 |

Statistiques condensées Alimentation, Bâtiment, Fabrication, Services.

| Métiers | Nombre de titre Artisan | Taux d'évolution sur 1 an (%) | Créations sur 1 an | Radiations sur 1 an | Potentiel transmission |
|------------------|-------------------------|-------------------------------|--------------------|---------------------|------------------------|
| Bouch. Charcut. | 1 389 | 3 | 143 | 90 | 818 |
| Boul. Pât. | 2 505 | 2 | 269 | 193 | 1 194 |
| Fromager | 56 | 7 | 24 | 11 | 48 |
| Poissonnier | 183 | 0 | 15 | 15 | 146 |
| Restaurant | 259 | 21 | 283 | 54 | 215 |
| Rest. rapide | 3 197 | 5 | 1 533 | 888 | 3 705 |
| Autres Alim. | 1 522 | 5 | 370 | 212 | 1 440 |
| Carreleur | 1 932 | 4 | 311 | 193 | 812 |
| Charp. Couvr. | 2 358 | 6 | 361 | 174 | 650 |
| Electricien | 6 324 | 6 | 1 149 | 618 | 2 475 |
| Maçon | 8 548 | 3 | 1 230 | 861 | 4 339 |
| Menuisier | 4 637 | 3 | 674 | 423 | 2 348 |
| Peintre | 5 171 | 4 | 811 | 458 | 2 357 |
| Plaquiste | 2 796 | 5 | 511 | 268 | 1 064 |
| Plomb. chauff. | 5 860 | 4 | 828 | 484 | 2 223 |
| TP Terrass. | 1 539 | 6 | 347 | 167 | 977 |
| Autres Bât. | 4 937 | 3 | 851 | 518 | 3 707 |
| Bijout. Horlog. | 534 | 13 | 465 | 142 | 812 |
| Céramiste | 127 | 13 | 111 | 27 | 306 |
| Créa. textile | 603 | 9 | 359 | 139 | 654 |
| Ebéniste | 882 | 4 | 197 | 107 | 774 |
| Imprimeur | 240 | 3 | 44 | 27 | 222 |
| Méca. agricole | 0 | 0 | 0 | 0 | 0 |
| Méca. indus. | 391 | 0 | 37 | 38 | 291 |
| Lunetier | 259 | 3 | 19 | 7 | 109 |
| Prothésiste | 588 | | 44 | 53 | 290 |
| Taill. pierres | 273 | | 24 | 29 | 226 |
| Graph. Déco. | 365 | 6 | 149 | 81 | 168 |
| Rép. machines | 0 | 0 | 0 | 0 | 0 |
| Fab. obj. bois | 202 | 13 | 191 | 49 | 435 |
| Autres Fab. | 4 181 | 8 | 1 499 | 564 | 4 808 |
| Ambul. Taxi VTC | 2 210 | 5 | 529 | 316 | 1 297 |
| Carrossier | 994 | 2 | 84 | 64 | 401 |
| Coiff. domicile | 2 279 | 4 | 319 | 201 | 586 |
| Coiff. salon | 4 033 | 0 | 277 | 277 | 1 628 |
| Contrôle tech. | 383 | | 25 | 30 | 257 |
| Cordonnier | 147 | | 10 | 12 | 151 |
| Esthétic. dom. | 1 930 | 15 | 843 | 317 | 272 |
| Esthétic. inst. | 2 298 | 4 | 331 | 206 | 654 |
| Fleuriste | 626 | 4 | 85 | 44 | 376 |
| Garagiste auto. | 4 436 | 5 | 677 | 342 | 2 225 |
| Nett. bricolag. | 3 159 | 14 | 2 876 | 965 | 3 490 |
| Photographe | 798 | 12 | 568 | 171 | 533 |
| Pressing Blanch. | 273 | | 28 | 31 | 282 |
| Rép. info. | 416 | 6 | 118 | 54 | 245 |
| Soins animaliers | 322 | 17 | 226 | 69 | 244 |
| Activ. Cond. | 39 | 5 | 18 | 9 | 83 |
| Services Admin. | 311 | 17 | 541 | 185 | 538 |
| Atelier retouch. | 289 | 6 | 70 | 34 | 308 |
| Autres Serv. | 3 802 | 5 | 1 021 | 512 | 3 235 |

Apprentissage :

Les 20 secteurs qui ont recruté le plus dans les entreprises artisanales en 2020 (source DREETS Occitanie)

| | |
|--|-------------|
| Boulangerie et boulangerie-pâtisserie : | 1616 |
| Entretien et réparation de véhicules automobiles légers : | 1569 |
| Coiffure : | 1073 |
| Restauration de type rapide : | 948 |
| Travaux de maçonnerie générale et gros œuvre de bâtiment : | 891 |
| Travaux d'installation électrique dans tous locaux : | 739 |
| Travaux d'installation d'eau et de gaz en tous locaux : | 553 |
| Commerce de détail de viandes et de produits à base de viande en magasin spécialisé : | 464 |
| Soins de beauté : | 460 |
| Travaux de menuiserie bois et PVC : | 424 |
| Travaux d'installation d'équipements thermiques et de climatisation : | 390 |
| Travaux de peinture et vitrerie : | 325 |
| Pâtisserie : | 257 |
| Travaux de menuiserie métallique et serrurerie : | 255 |
| Travaux de charpente : | 230 |
| Travaux de plâtrerie : | 178 |
| Travaux de terrassement spécialisés ou de grande masse : | 177 |
| Réparation de machines et équipements mécaniques : | 164 |
| Commerce de détail de fleurs, plantes, graines, engrais, animaux de compagnie et aliments pour ces animaux en magasin spécialisé : | 154 |
| Restauration traditionnelle : | 138 |



Siret : 829 968 394 00018
info@artisannumerique.fr